




Tips & Trick windows



การค้นหา





อ่านเพิ่มเติม



ย่อหน้าต่างทั้งหมดให้เล็กลง


Tips & Trick windows



เรียกคืนหน้าต่างที่เพิ่งปิดไป




อ่านเพิ่มเติม



ไปยังแถบที่อยู่บนเบราว์เซอร์
โดยไม่ต้องใช้เมาส์


Tips & Trick windows



วางข้อความที่เพิ่งเขียนไปในฟอร์มเมตอื่นๆ

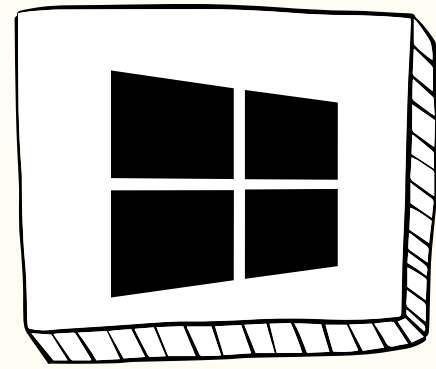


อ่านเพิ่มเติม



ใช้ซูมหน้าจอเข้าและออก (ขยาย/ย่อ)


Tips & Trick windows




+

Tab

ดูโปรแกรมที่เปิดอยู่ทั้งหมด



อ่านเพิ่มเติม



+

Shift


+

S

แคปหน้าจอ




Tips & Trick Power Point



จัดกลุ่ม รูปร่าง
รูปภาพ วัตถุ


ใส่ลิงค์เว็บไซต์



อ่านเพิ่มเติม




Tips & Trick Power Point



สร้างสไลด์หน้าใหม่


บันทึกและปิดไฟล์ทั้งหมด



อ่านเพิ่มเติม

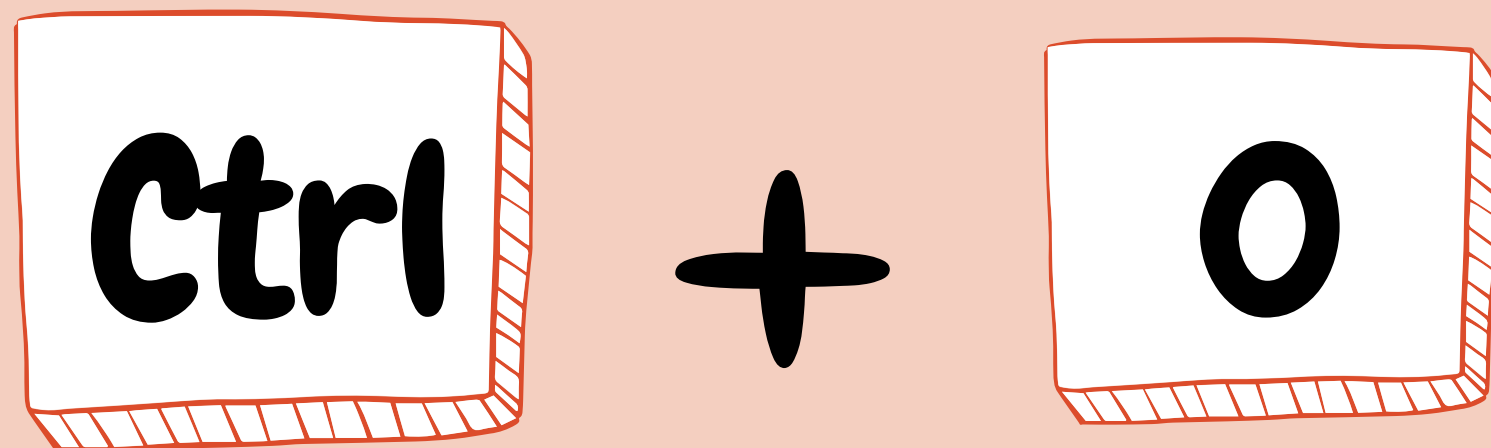


Tips & Trick Power Point



ค้นหาคำที่ต้องการ


เปิดไฟล์




อ่านเพิ่มเติม

Tips & Trick

Excel



เปิดไฟล์เก่า Excel



เลือกเซลล์หลายเซลล์พร้อมกัน



อ่านเพิ่มเติม

Tips & Trick

Excel



Ctrl + F4

ปิดโปรแกรม Excel



อ่านเพิ่มเติม

Ctrl + ;

ใส่วันเดือนปี

Tips & Trick

Excel



Ctrl + Home

ไปยังบนสุด

Ctrl + :

ใส่เวลา



อ่านเพิ่มเติม

Tips & Trick

WORD



Ctrl + **Home**

ไปยังบนสุด



อ่านเพิ่มเติม

Alt + **Shift** + **O**

สร้างตารางข้อมูล

Tips & Trick

WORD



Ctrl + G

ค้นหาและแทนที่ตัวอักษร

Ctrl + Shift + F12

เปิดดู Print Preview



อ่านเพิ่มเติม

Tips & Trick

WORD



Ctrl + Shift + I

ทำข้อมูลอ้างอิง



อ่านเพิ่มเติม

Ctrl + Shift + F

เปิดหน้า Font