

การนำเข้าสู่ข้อมูลวิทยานิพนธ์

1. เข้าสู่หน้าจอ PSU Knowledge Bank <http://kb.psu.ac.th/psukb/> เลือกเมนู เข้าสู่ระบบ และเลือก คลังปัญญา ม.อ. ของฉัน

คลังปัญญา ม.อ. ของฉัน
รับอีเมลแจ้งข่าวสาร
แก้ไขประวัติส่วนตัว

เลือก คลังปัญญา ม.อ. ของฉัน

คลังปัญญามหาวิทยาลัยสงขลานครินทร์ PSU Knowledge bank

ชุมชนในคลังปัญญา ม.อ.
เลือกชุมชนเพื่อเรียกดูกลุ่มข้อมูล

College of Islamic Studies
Faculty of Agro-Industry
Faculty of Commerce and Management
Faculty of Communication Sciences
Faculty of Dentistry
Faculty of Economics
Faculty of Education
Faculty of Engineering
Faculty of Environmental Management
Faculty of Fine and Applied Arts

Discover

Author	Count
สายัณห์ สดดี	30
มงคล แซ่หลิม	25
สมแก้ว รุ่งเลิศเกษิขงไกร	23
อรุณพร อัฐรัตน์	23
เจริญ นาคสรรค์	23
เพชรน้อย สิงห์ช่างชัย	23
ศรียา มุนนาค	22
กัญจกร สุขมัตย์	21
สมมิ่ง เดชะโศก	19
จรัญ บุญกาญจน์	18
next >	

Subject	Count
ไทย (จังหวัดชายแดนภาคใต้)	176
ผลสัมฤทธิ์ทางการเรียน	123
ปัตตานี	84
บุคลากรทางการศึกษา	78
น้ำเสีย การบำบัด	66
การจัดการเรียนการสอน	59
สารสกัดจากพืช	59
แมคทีเรีย	59
ไทย (จังหวัดชายแดนภาคใต้)	57
การเพาะเลี้ยงเนื้อเยื่อพืช	53
next >	

Date issued	Count
2500 - 2559	7359
2000 - 2099	1240
1966 - 1999	79

ภาพที่ 1 หน้าจอแรกของ PSU Knowledge Bank

2. ระบุ Username และ Password เพื่อเข้าสู่ระบบ โดยใช้ PSU Passport

KB เข้าสู่ระบบ: ▾

เข้าสู่ระบบของคลังปัญญา ม.อ.


วิธีใช้...

KB บุคลากรและนักศึกษาของ ม.อ. ไปรต login ด้วย PSU Passport

กรณเากรอกชื่อผู้ใช้และรหัสผ่านของคุณในแบบฟอร์มด้านล่าง

ชื่อผู้ใช้
หรือ อีเมล:

รหัสผ่าน:

Theme by  CINECA

ซอฟต์แวร์คลังปัญญา ม.อ. สงวนลิขสิทธิ์ © 2002-2007 มูลนิธิคลังปัญญา ม.อ. - [ข้อเสนอแนะ](#)

ภาพที่ 2 หน้าจอรระบุ Username และ Password เพื่อเข้าสู่ระบบ

3. เมื่อระบุ Username และ Password เข้าสู่ระบบแล้ว จะปรากฏหน้าจอพื้นที่คลังปัญญา ม.อ. ของผู้ใช้ เมื่อต้องการนำเข้าข้อมูลวิทยานิพนธ์เข้าสู่ระบบ เลือกรายการ เริ่มต้นป้อนข้อมูลใหม่เข้าสู่ระบบ

The screenshot shows the PSU Knowledge Bank interface. At the top, there is a navigation bar with a search box containing "ค้นหาในระบบคลังปัญญา ม.อ." and a user profile for "กำลังเข้าสู่ระบบ pachisa.ku@psu.ac.th". Below the navigation bar, there are two buttons: "เริ่มต้นป้อนข้อมูลใหม่เข้าสู่ระบบ" and "ดูรายการข้อมูลที่ได้รับการยอมรับ". The main content area displays a list of research records under the heading "งานทั้งหมด".

Callouts in the image indicate the following actions:


- เลือกเพื่อนำเข้าข้อมูลวิทยานิพนธ์**: Points to the "เลือกงาน" button in the first row of the table.
- สำหรับดูรายการที่นำเข้ามาแล้ว (ถ้ามี)**: Points to the "เลือกงาน" button in the second row of the table.
- เลือกเมื่อต้องการดำเนินการต่อ (ถ้ามี)**: Points to the "เลือกงาน" button in the third row of the table.

ป้อนข้อมูลไปยัง	ป้อนข้อมูลโดย	เลือกงาน
872 Research	พรทิพย์ ถนอมกุลบุตร	เลือกงาน
872 Research	พรทิพย์ ถนอมกุลบุตร	เลือกงาน
872 Research	พรทิพย์ ถนอมกุลบุตร	เลือกงาน
228 Minor Thesis	อรรรรณเดีร์ หนูอุไร	เลือกงาน
550 Thesis	ภชิสสา กุลกาญจนานักบัล	เลือกงาน
228 Minor Thesis	อรรรรณเดีร์ หนูอุไร	เลือกงาน

At the bottom of the screenshot, there is a table with the following data:

ป้อนข้อมูลโดย	ชื่อเรื่อง	ส่งไปยัง	เลือกงาน
ภชิสสา กุลกาญจนานักบัล	Cu(I)-Catalyzed synthesis of quinazolinone derivatives	324 Thesis	เอาออก

ภาพที่ 3 หน้าจอแสดงรายการใน PSU Knowledge Bank ของผู้ใช้

4. คลิกที่ปุ่ม  เพื่อเลือกกลุ่มข้อมูลคอลเลกชัน Thesis ของคณะและภาควิชาของผู้จัดทำวิทยานิพนธ์ เมื่อเลือกรายการที่ต้องการแล้วคลิกถัดไป

ป้อนรายการข้อมูล: เลือกคอลเลกชัน วิธีใช้เพิ่มเติม...

เลือกกลุ่มข้อมูลที่คุณต้องการป้อนรายการข้อมูลจากรายการด้านล่าง และกดปุ่ม "ถัดไป"

กลุ่มข้อมูล Faculty of Engineering > 230 Chemical Engineering > 230 Thesis

ยกเลิก

ถัดไป >

ไปยัง

[หน้าแรกของคลังปัญญา ม.อ.](#)

[คลังปัญญา ม.อ. ของฉัน](#)

ภาพที่ 4 หน้าจอเลือกคอลเลกชัน

5. ระบุรายละเอียดของรายการข้อมูลวิทยานิพนธ์ (สำหรับวิทยานิพนธ์ภาษาไทย ดูรายการข้อมูลและตัวอย่าง หน้า 9-12)

วิทยานิพนธ์ภาษาอังกฤษ

- Authors ชื่อ-นามสกุลนักศึกษา (ภาษาอังกฤษ)
- Advisors ชื่อ- นามสกุลอาจารย์ที่ปรึกษาวิทยานิพนธ์ (ภาษาอังกฤษ)
- Title ชื่อเรื่องหลัก (ภาษาอังกฤษ)
- Other titles ชื่อเรื่องอื่นๆ (ถ้ามี) (ภาษาไทย)
- Date of issue : ระบุเฉพาะปีค.ศ.ที่พิมพ์วิทยานิพนธ์ (ปีที่แสดงบนหน้าปก)
- Publisher ระบุ Prince of Songkla University
- Type เลือก Thesis
- Language เลือก English
- Subject/ Keywords ระบุคำสำคัญ /หัวเรื่อง
- Description ระบุระดับปริญญา สาขาวิทยานิพนธ์ ปีที่จบ
(รายละเอียดจากหน้าปกวิทยานิพนธ์)

ตัวอย่าง

Master of Science (Ecology(International program)), 2015

Doctor of Philosophy (Organic Chemistry), 2015

อธิบายน อธิบาย อัปเดต ตรวจสอบ

ป้อนรายการข้อมูล: ชื่อผู้แต่งชาวไทยใส่ชื่อและสกุล (วิธีใช้เพิ่มเติม...)
ในช่องเดียวกัน

กรุณาใส่ข้อมูลที่เกี่ยวข้องกับรายการข้อมูลของคุณ (เพื่อย้ายตำแหน่งเคอร์เซอร์ไปยังกล่องนำเข้า หรือ ใช้ปุ่มถัดไปเพื่อลดการใช้งานเมาส์ในแต่ละครั้งได้)

Enter the names of the authors of this item.

Authors Ekapop Tongton ชื่อ
เช่น แทนไท + เพิ่มอีก

Enter the names of the advisors of this item below.

Advisors Nattawan Pitipuech ชื่อ
เช่น แทนไท + เพิ่มอีก

Enter the main title of the item.

Title * Study on stability of asphaltenes in Thai crude oil

If the item has any alternative titles, please enter them here.

Other Titles ศึกษาเสถียรภาพของแอสฟัลทีนในน้ำมันดิบในประเทศไทย + เพิ่มอีก

Please give the date of previous publication or public distribution. You can leave out the day and/or month if they aren't applicable.

Date of Issue * เดือน: (ไม่ระบุเดือน) วัน: ปี: 2015

Enter the name of the publisher of the previously issued instance of this item.

Publisher Prince of Songkla University

Enter the standard citation for the previously issued instance of this item.

Citation

Enter the series and number assigned to this item by your community.

Series/Report No.

If the item has any identification numbers or codes associated with it, please enter the types and the actual numbers or codes.

Identifiers

Select the type(s) of content of the item. To select more than one value in the list, you may have to hold down the "CTRL" or "Shift" key.

Type

Select the language of the main content of the item. If the language does not appear in the list, please select 'Other'. If the content does not really have a language (for example, if it is a dataset or an image) please select 'N/A'.

Language

ภาพที่ 5 หน้าจอแสดงรายละเอียดเขตข้อมูลเพื่อป้อนข้อมูลวิทยานิพนธ์ภาษาอังกฤษ (1)

เมื่อรายการเขตข้อมูลหน้าถัดไปปรากฏขึ้น ระบุข้อมูล Subject Keywords และ Description แล้วคลิกปุ่ม ถัดไป

อธิบาย อธิบาย ชัฟโพลด ตรวจสอบ อนุญาต เสร็จสิ้น

ป้อนรายการข้อมูล: อธิบายรายการของคุณ

กรุณาป้อนข้อมูลเพิ่มเติมเกี่ยวกับการป้อนข้อมูลของคุณด้านล่าง

Enter appropriate subject keywords or phrases.

Subject Keywords

Enter the abstract of the item.

Abstract

Enter the names of any sponsors and/or funding codes in the box.

Sponsors

Enter any other description or comments in this box.

Description

< ก่อนหน้า ยกเลิก/บันทึก **ถัดไป >**

หากต้องการเพิ่มคำสำคัญ
คลิกปุ่ม เพิ่มอีก

ภาพที่ 6 หน้าจอแสดงรายละเอียดเขตข้อมูลเพื่อป้อนข้อมูลวิทยานิพนธ์ภาษาอังกฤษ (2)

วิทยานิพนธ์ภาษาไทย

- Authors ชื่อ-นามสกุลนักศึกษา (ภาษาไทย)
- Advisors ชื่อ- นามสกุลอาจารย์ที่ปรึกษาวิทยานิพนธ์ (ภาษาไทย)
- Title ชื่อเรื่องหลัก (ภาษาไทย)
- Other titles ชื่อเรื่องอื่นๆ (ถ้ามี) (ภาษาอังกฤษ)
- Date of issue : ระบุเฉพาะปี พ.ศ. ที่พิมพ์วิทยานิพนธ์ (ปีที่แสดงบนหน้าปก)
- Publisher ระบุ มหาวิทยาลัยสงขลานครินทร์
- Type เลือก Thesis
- Language เลือกภาษา ไทย
- Subject/ Keywords ระบุคำสำคัญ
- Description ระบุระดับปริญญา สาขาวิทยานิพนธ์ ปีที่จบ

ตัวอย่าง

วิทยาศาสตร์มหาบัณฑิต (วิทยาศาสตร์และเทคโนโลยีอาหาร), 2558

ปรัชญาดุษฎีบัณฑิต (การจัดการสิ่งแวดล้อม), 2558

อธิบาย

อธิบาย

อัปเดต

ตรวจสอบ

อนุญาต

เสร็จสิ้น

ป้อนรายการข้อมูล: อธิบายรายการของคุณ (วิธีใช้เพิ่มเติม...)

กรุณาใส่ข้อมูลที่เกี่ยวข้องกับรายการข้อมูลของคุณด้านล่าง ในเบราว์เซอร์ส่วนใหญ่ คุณสามารถใช้แท็บ (Tab) เพื่อย้ายตำแหน่งเคอร์เซอร์ไปยังกล่องนำเข้า หรือ ใช้ปุ่มถัดไปเพื่อลดการใช้งานเมาส์ในแต่ละครั้งได้

Enter the names of the authors of this item.

Authors

กนกวรรณ เจียรรัตน์

ชื่อ
เช่น แทนไท

+ เพิ่มอีก

Enter the names of the advisors of this item below.

Advisors

ฉันทวี สุขสาโรจน์

ชื่อ
เช่น แทนไท

+ เพิ่มอีก

Enter the main title of the item.

Title *

การใช้ประโยชน์น้ำเสียจากการบ่มทะเลลายเปลาปาล์มน้ำมันในการผลิตมีเทน ด้วยการหมักร่วมกับน้ำเสียโรงงานสกัดน้ำมันปาล์ม

If the item has any alternative titles, please enter them here.

Other Titles

Utilization from Empty Fruit Bunch Wastewater for Methane production Co-Digestion with Palm Oil Mill Effluent

+ เพิ่มอีก

Please give the date of previous publication or public distribution. You can leave out the day and/or month if they aren't applicable.

Date of Issue *

เดือน: (ไม่ระบุเดือน) ▾

วัน:

ปี: 2558

Enter the name of the publisher of the previously issued instance of this item.

Publisher

มหาวิทยาลัยสงขลานครินทร์

Enter the standard citation for the previously issued instance of this item.

Citation

Enter the series and number assigned to this item by your community.

Series/Report No.

+ เพิ่มอีก

If the item has any identification numbers or codes associated with it, please enter the types and the actual numbers or codes.

Identifiers

+ เพิ่มอีก

Select the type(s) of content of the item. To select more than one value in the list, you may have to hold down the "CTRL" or "Shift" key.

Type

- Research Paper
- Software
- Technical Report
- Thesis
- Video
- Working Paper
- Other

Select the language of the main content of the item. If the language does not appear in the list, please select 'Other'. If the content does not really have a language (for example, if it is a dataset or an image) please select 'N/A'.

Language

ยกเลิก/บันทึก

ถัดไป >

ภาพที่ 7 หน้าจอแสดงรายละเอียดเขตข้อมูลเพื่อป้อนข้อมูลวิทยานิพนธ์ภาษาไทย (1)

เมื่อรายการเขตข้อมูลหน้าถัดไปปรากฏขึ้น ระบุข้อมูล Subject Keywords และ Description แล้วคลิกปุ่ม ถัดไป

อธิบาย
อธิบาย
อัปเดต
ตรวจสอบ
อนุญาต
เสร็จสิ้น

ป้อนรายการข้อมูล: อธิบายรายการของคุณ ()

กรุณาป้อนข้อมูลเพิ่มเติมเกี่ยวกับการป้อนข้อมูลของคุณด้านล่าง

Enter appropriate subject keywords or phrases.

Subject Keywords

หากต้องการเพิ่มคำสำคัญ
คลิกปุ่ม เพิ่มอีก

+ เพิ่มอีก

Enter the abstract of the item.

Abstract

Enter the names of any sponsors and/or funding codes in the box.

Sponsors

Enter any other description or comments in this box.

Description

วิทยาศาสตร์มหาบัณฑิต (การจัดการสิ่งแวดล้อม), 2558

< ก่อนหน้า

ยกเลิก/บันทึก

ถัดไป >

ภาพที่ 8 หน้าจอแสดงรายละเอียดเขตข้อมูลเพื่อป้อนข้อมูลวิทยานิพนธ์ภาษาไทย (2)


6. จากนั้นจะปรากฏหน้าจอเพื่ออัปโหลดเพิ่มข้อมูลวิทยานิพนธ์(ฉบับเต็ม)ให้คลิก Select a file or drag & drop files เพื่อเลือกเพิ่มข้อมูล แล้วคลิกปุ่ม ถัดไป

หมายเหตุ ประเภทเพิ่มข้อมูลเป็น .pdf และใช้รหัสนักศึกษาเป็นชื่อเพิ่มข้อมูลวิทยานิพนธ์เพียงไฟล์เดียว

อธิบาย
อธิบาย
อัปโหลด
ตรวจสอบ
อนุญาต
เสร็จสิ้น

ป้อนรายการข้อมูล: อัปโหลดเพิ่ม วิธีใช้เพิ่มเติม...

กรุณาใส่ชื่อเพิ่มบนฮาร์ดไดรฟ์ในเครื่องที่สัมพันธ์กับรายการของคุณ ถ้าคุณคลิก "เรียกดู..." หน้าต่างใหม่จะปรากฏขึ้นเพื่อให้คุณสามารถระบุตำแหน่งที่ตั้ง และเลือกเพิ่มจากฮาร์ดไดรฟ์ในเครื่องของคุณได้
กรุณาอย่าลืมว่า ระบบคंसงปัญญา ม.อ. สามารถรักษาเนื้อหาของแฟ้มบางประเภทได้ดีกว่าแฟ้มประเภทอื่น ๆ คุณสามารถเรียกดูข้อมูลเกี่ยวกับประเภทของแฟ้ม และระดับการรองรับแฟ้มแต่ละประเภทได้



Select a file or drag & drop files ...

Files To Upload		
#	Name	Status
409395	pdf	✓

กรุณาใส่รายละเอียดของเนื้อหาแฟ้มนี้อย่างสั้นๆ ตัวอย่างเช่น "บทความหลัก" หรือ "ข้อมูลผลการทดลอง"

รายละเอียดเพิ่ม:

< ก่อนหน้า
ยกเลิก/บันทึก
ถัดไป >

ภาพที่ 9 หน้าจอแสดงการอัปโหลดเพิ่มข้อมูล

7. ระบบจะแสดงหน้ารายละเอียดของแฟ้มข้อมูลที่อัปโหลดเรียบร้อยแล้ว คลิกปุ่มถัดไป

อธิบาย
อธิบาย
อัปโหลด
ตรวจสอบ
อนุญาต
เสร็จสิ้น

ป้อนรายการข้อมูล: อัปโหลดแฟ้มเสร็จเรียบร้อยแล้ว วิธีใช้เพิ่มเติม...

ระบบได้อัปโหลดแฟ้มของคุณเสร็จเรียบร้อยแล้ว

ตารางด้านล่างแสดงรายการแฟ้มที่อัปโหลดสำหรับรายการข้อมูลนี้

บิตสตรีมหลัก	แฟ้ม		ขนาด	รายละเอียด		รูปแบบแฟ้ม
	409395.pdf	🗑️ เเอาออก	1617621 bytes	ไม่มี	✎ เปลี่ยนแปลง	Adobe PDF (รู้จัก) 📄 เปลี่ยนแปลง

เพิ่มแฟ้ม

คุณสามารถตรวจสอบความถูกต้องในการอัปโหลดแฟ้มได้โดย:

- คลิกที่ชื่อแฟ้มด้านบน ระบบจะดาวน์โหลดแฟ้มในหน้าต่างเบราว์เซอร์ใหม่เพื่อให้คุณตรวจสอบเนื้อหาของแฟ้ม
- ระบบสามารถคำนวณค่า Checksum ที่คุณสามารถตรวจสอบได้ [คลิกที่นี่เพื่อดูข้อมูลเพิ่มเติม](#) แสดงค่า Checksums

< ก่อนหน้า
ยกเลิก/บันทึก
ถัดไป >

ภาพที่ 10 รายละเอียดแฟ้มข้อมูลที่อัปโหลด

8. จากนั้นปรากฏหน้าจอข้อตกลงเกี่ยวกับการอนุญาตเผยแพร่เนื้อหา คลิกปุ่ม ฉันอนุญาตให้เผยแพร่ข้อมูลนี้ได้ เพื่อเผยแพร่ข้อมูล

สมัคร สมัครสมาชิก ฝึกอบรม ข่าวสาร วิทยากร เข้าสู่ระบบ

การอนุญาตให้เผยแพร่รายการข้อมูล วิธีใช้เพิ่มเติม...

ขั้นตอนสุดท้าย: เพื่อเผยแพร่ข้อมูลให้เข้าถึงได้ และเพื่อเผยแพร่การมีส่วนร่วมของคลังความรู้ กรุณาปฏิบัติตามข้อกำหนดในการเผยแพร่ข้อมูล การเผยแพร่ข้อมูลจะดำเนินการโดยอัตโนมัติผ่านทางระบบการแจ้งเตือน "อนุญาตให้เผยแพร่ได้" เป็นภาษาที่อ่านง่าย กรุณาปฏิบัติตามข้อกำหนดการเผยแพร่ข้อมูล

การปฏิบัติตามข้อกำหนดนี้เป็นไปตามการขอใช้สิทธิ์ข้อมูล จากกรมส่งเสริมการค้าระหว่างประเทศ กระทรวงพาณิชย์ จากวิทยาลัยการศึกษาด้านการเกษตรและการศึกษาด้านการเกษตร หรือมหาวิทยาลัยเกษตรศาสตร์ในภาษาไทยได้

PSU Knowledge Bank
NON-EXCLUSIVE DISTRIBUTION LICENSE

- By signing and submitting this license, you (the author(s) or copyright owner) grants to Prince of Songkla University (PSU) the non-exclusive right to reproduce, translate (as defined below), and/or distribute your submission (including the abstract) worldwide in print and electronic format and in any medium, including but not limited to audio or video.
- You agree that PSU may, without changing the content, translate the submission to any medium or format for the purpose of preservation.
- You agree that PSU may keep more than one copy of this submission for purposes of security, back-up and preservation.
- You represent that the submission is your original work, and that you have the right to grant the rights contained in this license. You also represent that your submission does not, to the best of your knowledge, infringe upon anyone's copyright.
- If the submission contains material for which you do not hold copyright, you represent that you have obtained the unrestricted permission of the copyright owner to grant PSU the rights required by this license, and that such third-party owned material is clearly identified and acknowledged within the text or content of the submission.
- IF THE SUBMISSION IS BASED UPON WORK THAT HAS BEEN SPONSORED OR SUPPORTED BY AN AGENCY OR ORGANIZATION OTHER THAN PSU, YOU REPRESENT THAT YOU HAVE FULFILLED ANY RIGHT OF REVIEW OR OTHER OBLIGATIONS REQUIRED BY SUCH CONTRACT OR AGREEMENT.
- PSU will clearly identify your name(s) as the author(s) or owner(s) of the submission, and will not make any alteration, other than as allowed by this license, to your submission.

เอกสารอนุญาตการเผยแพร่แบบไม่ผูกขาด สสว.วิทยาลัยการศึกษาด้านการเกษตร

- ด้วยการลงนามและจัดส่งเอกสารอนุญาตฉบับนี้ ท่าน (ผู้ส่งหรือเจ้าของลิขสิทธิ์) ยินยอมมอบสิทธิแบบไม่ผูกขาดให้วิทยาลัยการศึกษาด้านการเกษตร (PSU) ในการผลิตซ้ำ เผยแพร่ (ทางอิเล็กทรอนิกส์และทางอื่น) และเผยแพร่ผลงานของท่านทั้งในรูปแบบ (ทางอิเล็กทรอนิกส์) ทั่วโลก ทั้งในรูปแบบตัวพิมพ์และรูปแบบอิเล็กทรอนิกส์ และสำหรับวัตถุประสงค์ ทั้งที่รวมถึง (แต่ไม่จำกัดเฉพาะ) สื่อเสียงและสื่อวีดิทัศน์
- ท่านยินยอมให้ PSU แปลงผลงานของท่านเป็นรูปแบบใดๆ และจัดเก็บในคลังใดๆ โดยไม่คิดมูลค่าเพื่อการอนุรักษ์ เพื่อวัตถุประสงค์ในการเก็บรักษา
- ท่านยินยอมให้ PSU จัดทำสำเนาของผลงานของท่านมากกว่า 1 ชุด เพื่อวัตถุประสงค์ทางด้านความปลอดภัย การสำรองข้อมูล และการเก็บรักษา
- ท่านยืนยันว่า ผลงานที่ท่านส่งมาของท่านเป็นผลงานของท่าน และท่านมีสิทธิในการใช้รายงานชิ้นงานของท่านในสื่อสาธารณะ ท่านยืนยันว่า ผลงานที่ส่งมาของท่าน สอดคล้องกับข้อกำหนดการอนุญาตให้เผยแพร่ข้อมูล
- หากผลงานของท่านประกอบด้วยส่วนที่เป็นลิขสิทธิ์ของบุคคลอื่น ท่านยืนยันว่า ท่านได้ขออนุญาตจากเจ้าของลิขสิทธิ์หรือผู้ถือลิขสิทธิ์ที่เกี่ยวข้องกับ PSU ตามข้อกำหนดการอนุญาตให้เผยแพร่ข้อมูล และส่วนที่เป็นลิขสิทธิ์ของบุคคลอื่นสามารถใช้ภายใต้การอนุญาตให้เผยแพร่ข้อมูลตามที่ท่านได้กำหนดไว้ในผลงานของท่านแล้ว
- หากผลงานของท่านเป็นส่วนหนึ่งของงานที่ได้รับการสนับสนุนจากองค์กรหรือหน่วยงานอื่นที่ไม่ใช่การสนับสนุนของ PSU ท่านยืนยันว่า ท่านเป็นสิทธิ์ในการใช้รายงานชิ้นงานโดยไม่มีข้อจำกัดใดๆ หรือสัญญาที่จำกัดสิทธิ์หรือข้อจำกัดอื่นใดในการใช้รายงานชิ้นงานของ PSU ตามข้อกำหนดการอนุญาตให้เผยแพร่ข้อมูล
- PSU จะระบุชื่อของชื่อผลงาน ท่านเป็นผู้ออกให้ หรือเป็นเจ้าของผลงาน และจะระบุชื่อผลงานของท่านและเผยแพร่จากคลังความรู้ในคลังความรู้

ฉันให้มหาวิทยาลัยเกษตรศาสตร์อนุญาตให้เผยแพร่ข้อมูลของฉัน **ฉันอนุญาตให้เผยแพร่ข้อมูลนี้ได้**

คลิก ฉันอนุญาตให้เผยแพร่ข้อมูลนี้ได้

ภาพที่ 11 หน้าจอข้อตกลงเกี่ยวกับการอนุญาตเผยแพร่เนื้อหา

9. ระบบจะแสดงหน้าจอยืนยันการสิ้นสุดการป้อนข้อมูล ซึ่งระบบจะส่งข้อมูลไปยังขั้นตอนการทำงานที่มีการกำหนดไว้แล้วและผู้ดูแลระบบจะได้รับการแจ้งเตือนทางอีเมลทันทีที่รายการข้อมูลได้เข้าไปอยู่ในกลุ่มข้อมูล

อธิบาย อธิบาย อัปเดต ตรวจสอบ อนุญาต เสร็จสิ้น

ป้อนรายการข้อมูล: การป้อนข้อมูลเสร็จสิ้นแล้ว!

ขอ
ห้

กลับไปหน้าจอหลัก ขั้นตอนการทำงานที่ได้มีการกำหนดไว้ให้กับกลุ่มข้อมูลที่คุณกำลังป้อนข้อมูล คุณจะได้รับการแจ้งเตือนทางอีเมลทันทีที่รายการข้อมูลของคุณได้เข้าไปเป็นส่วน
หนึ่งของข้อมูลที่ได้ป้อนไว้ คุณยังสามารถตรวจสอบสถานะของข้อมูลที่ป้อนได้โดยไปยังหน้าDSpace ของฉัน

ไปยังคลังปัญญา ม.อ
ชุมชนและกลุ่มข้อมูล

กลับไปหน้าชุมชนและกลุ่มข้อมูล

**ต้องการนำเข้าข้อมูลเพิ่มใน
คอลเลกชันเดียวกัน**

Submit another item to the same collection

ภาพที่ 1-17 หน้าจอแสดงการป้อนข้อมูลเสร็จสิ้น